

檔 號：
保存年限：

農業部動植物防疫檢疫署 函

地址：100060台北市中正區和平西路二段
100號9樓

承辦人：陳岱廷

電話：(02)3343-6426

傳真：(02)2304-7055

電子信箱：datin@aphia.gov.tw

受文者：南投縣家畜疾病防治所

發文日期：中華民國115年1月14日

發文字號：防檢一字第1151861192號

速別：普通件

密等及解密條件或保密期限：

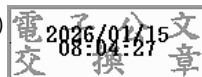
附件：如主旨1151861192-a1 (鶴鶉場生物安全指引.pdf)

主旨：檢送本署委託嘉義大學許愛萍老師製作之「鶴鶉場生物安全指引」一份，請轉知並輔導鶴鶉業者落實生物安全及防疫措施，請查照。

說明：依據本署115年1月5日防檢一字第1141863794號函（諒達）送114年12月26日「114年度家禽流行性感冒防疫措施及疫情調查執行情形第9次會議」紀錄辦理。

正本：嘉義市政府、連江縣政府、臺北市動物保護處、新北市政府動物保護防疫處、基隆市動物保護防疫所、桃園市政府動物保護處、新竹市動物保護及防疫所、新竹縣動物保護防疫所、苗栗縣動物保護防疫所、臺中市動物保護防疫處、彰化縣動物防疫所、南投縣家畜疾病防治所、雲林縣動植物防疫所、嘉義縣家畜疾病防治所、臺南市動物防疫保護處、高雄市動物保護處、屏東縣動物防疫所、宜蘭縣動植物防疫所、花蓮縣動植物防疫所、臺東縣動物防疫所、澎湖縣家畜疾病防治所、金門縣動植物防疫所、中華民國鶴鶉協會、本署基隆分署、本署桃園分署、本署臺中分署、本署高雄分署、財團法人中央畜產會

副本：本署動物防疫組(含附件)



防疫課 收文:115/01/15



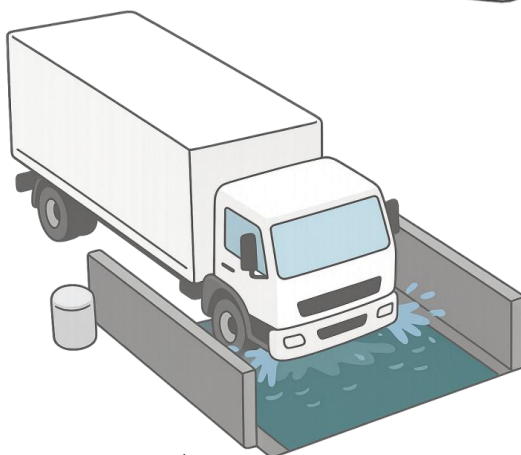

A81150000215 有附件

鵪鶉場生物安全指引



車輛入場消毒不能省！

- **進出場區的車輛都是高風險載體需消毒：**化製車、運禽/蛋車、飼料車、送貨車、訪客車、機車等。為降低生物安全風險，應盡量避免化製車靠近家禽飼養區。
- **加強高接觸區消毒：**輪胎、踏板、車門把手、方向盤、機車把手、運輸籠、運禽工具等。
- **進場前完成車輛消毒：**車輛務必完全進入車輪消毒池，確保藥液接觸到每一段輪胎。使用固定式車輛消毒設備，增加消毒覆蓋率。
- **場外停車管理保持距離才安全：**規劃固定停車區，減少非必要車輛入場。





清潔消毒做得好 鷓鴣不生病！

- **先清潔、再消毒**：糞便、飼料粉、羽毛等有機物會降低消毒劑效果(四級銨化合物最容易被影響)。
- **正確稀釋使用**：濃度及消毒作用時間依標籤指示使用，不可自行加重濃度，以免腐蝕設備、對人畜造成傷害。
- **定期檢視並輪替用藥**：依消毒效果、場內污染程度與作業需求，適時輪替或更換使用的消毒劑，確保防疫效能保持最佳狀態。
- **減少雜物、保持整潔**：環境越簡潔，越不利鼠類、昆蟲與其他死角。物品越少越好清潔。




△ 現場管理重點：使用有效工具清潔以移除有機物。



△ 現場管理重點：確保使用效期內消毒劑、依標籤指示稀釋。


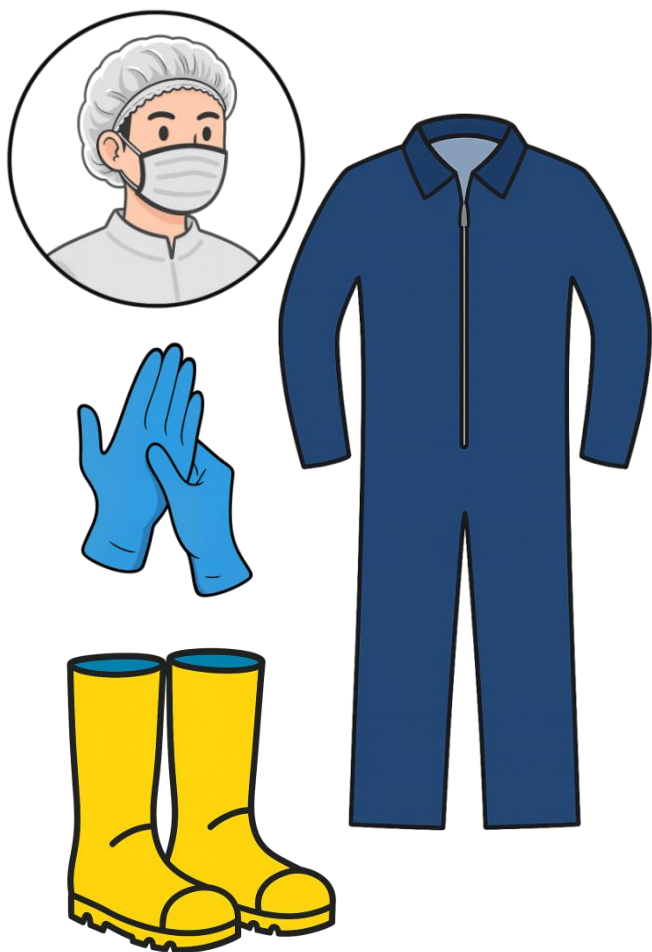
核准為對動物重要傳染病有效的消毒劑		
疾病	有效溫度	包裝：見原文標籤
口蹄疫	1:1300	製造日期及批號：
豬水痘病	1:200	見包裝上標示
禽病 (新城病、家禽流行性感冒)	1:280	失效日期：見包裝上標示
一般法定疾病	1:120	






人員進出要控好鶴鶉才會飼得好！

- **控管人員進出：**入場人員需登記，來源清楚、動線可追，才能降低風險。
- **避免跨場活動以降低風險：**人員應避免前往其他禽場或家禽作業場所，減少帶回病原。



⚠ 現場管理重點：人員進出確實登記。

- **進場前更衣換鞋：**進入禽場/禽舍前更換乾淨的工作服與專用鞋，避免將外界污染帶入場內。
- **保持鞋衣清潔才能防病：**工作鞋易帶病原，鞋底溝槽要刷洗；工作服要定期清洗消毒，使用拋棄式不透水工作服最理想。



⚠ 現場管理重點：進入禽舍前需踩踏消毒槽。



鵪鶉場設置防疫自我檢查重點

- **禽場周邊設圍牆/圍籬：**場內外分隔，減少外人、車輛和動物靠近禽舍。
- **飼料桶設於禽場圍牆邊：**飼料車場外下料，不需進場內。
- **補洞防鳥、防老鼠：**檢查禽舍破洞或縫隙；通風口、水管孔、排水孔加裝防鳥及防鼠網子或擋板。
- **通風設施清潔與消毒：**排風扇、護網、百葉窗裡外側清洗、消毒，避免啟動通風時，附著於設備上的灰塵或髒汙被再次循環於禽舍內。
- **依周邊環境設置進氣口方位：**避開正對附近雞場、鴨場的方向，減少外來病原被吸進禽舍之風險。



⚠ 現場管理重點：禽場周邊設置圍牆，飼料桶設在圍牆邊，飼料車場外就能下料。



⚠ 現場管理重點：禽舍所有孔洞，都要做好防鳥、防老鼠的保護。



⚠ 現場管理重點：排風扇、護網、百葉窗裡外都要清洗、消毒。排風扇至擋風牆之距離宜有 5 公尺。